






Lageplan städtebauliche Strukturkonzeption 1:1000




Oberer Platz: Blick auf den Durchgang zum Unterer Platz



Blick von einem Stäfele Richtung Seeufer mit Plantarium



Unterer Platz: Blick auf den Bahnhofsturm mit Solitär im Hintergrund



Stäfele mit Blick in den Binnenraum eines Stadtbausteins